

VILLA GUERRERO, 0064
ESTADO ANALITICO DE INGRESOS
DEL 1 DE ENERO AL 31 DE MARZO DE 2024

CONCEPTO	ESTIMADO	AMPLIACIONES Y REDUCCIONES	MODIFICADO	DEVENGADO	RECAUDADO	DIFERENCIA
RUBRO DE INGRESOS						
Impuestos	12,792,326.98	0.00	12,792,326.98	0.00	6,770,575.16	(6,021,751.82)
Cuotas y Aportaciones de Seguridad Social	0.00	0.00	0.00	0.00	0.00	0.00
Contribuciones de Mejoras	8,256,333.27	0.00	8,256,333.27	0.00	1,715,222.00	(6,541,111.27)
Derechos	22,527,675.76	0.00	22,527,675.76	0.00	5,201,426.34	(17,326,249.42)
Productos	5,471,682.00	0.00	5,471,682.00	0.00	749,967.69	(4,721,714.31)
Aprovechamientos	208,826.75	0.00	208,826.75	0.00	32,790.95	(176,035.80)
Ingresos por Venta de Bienes y Prestacion de Servicios	0.00	0.00	0.00	0.00	0.00	0.00
Participaciones, Aportaciones, Convenios, Incentivos Derivados de la Colaboracion Fiscal y Fondos Distintos de Aportaciones	281,508,491.95	0.00	281,508,491.95	0.00	71,701,446.46	(209,807,045.49)
Transferencias, Asignaciones, Subsidios y Subvenciones, y Pensiones y Jubilaciones	0.00	0.00	0.00	0.00	0.00	0.00
Ingresos Financieros	0.00	0.00	0.00	0.00	0.00	0.00
Incremento por Variacion de Inventarios	0.00	0.00	0.00	0.00	0.00	0.00
Disminucion del Exceso de Estimaciones por Perdida o Deterioro u Obsolescencia	0.00	0.00	0.00	0.00	0.00	0.00
Disminucion del Exceso de Provisiones	0.00	0.00	0.00	0.00	0.00	0.00
Ingresos Derivados de Financiamientos	0.00	0.00	0.00	0.00	0.00	0.00
Otros Ingresos y Beneficios Varios	14,312,476.72	0.00	14,312,476.72	0.00	0.00	(14,312,476.72)
Total :	345,077,813.43	0.00	345,077,813.43	0.00	86,171,428.60	(258,906,384.83)





VILLA GUERRERO, 0064
ESTADO ANALITICO DE INGRESOS
DEL 1 DE ENERO AL 31 DE MARZO DE 2024

CONCEPTO	ESTIMADO	AMPLIACIONES Y REDUCCIONES	MODIFICADO	DEVENGADO	RECAUDADO	DIFERENCIA
POR FUENTE DE FINANCIAMIENTO						
Ingresos del Gobierno	345,077,813.43	0.00	345,077,813.43	0.00	86,171,428.60	(258,906,384.83)
Impuestos	12,792,326.98	0.00	12,792,326.98	0.00	6,770,575.16	(6,021,751.82)
Contribuciones de Mejoras	8,256,333.27	0.00	8,256,333.27	0.00	1,715,222.00	(6,541,111.27)
Derechos	22,527,675.76	0.00	22,527,675.76	0.00	5,201,426.34	(17,326,249.42)
Productos	5,471,682.00	0.00	5,471,682.00	0.00	749,967.69	(4,721,714.31)
Aprovechamientos	208,826.75	0.00	208,826.75	0.00	32,790.95	(176,035.80)
Participaciones, Aportaciones, Convenios, Incentivos	281,508,491.95	0.00	281,508,491.95	0.00	71,701,446.46	(209,807,045.49)
Ingresos Financieros	0.00	0.00	0.00	0.00	0.00	0.00
Incremento por Variacion de Inventarios	0.00	0.00	0.00	0.00	0.00	0.00
Disminucion del Exceso de Estimaciones por Perdida o	0.00	0.00	0.00	0.00	0.00	0.00
Disminucion del Exceso de Provisiones	0.00	0.00	0.00	0.00	0.00	0.00
Otros Ingresos y Beneficios Varios	14,312,476.72	0.00	14,312,476.72	0.00	0.00	(14,312,476.72)
Ingresos de Organismos y Empresas	0.00	0.00	0.00	0.00	0.00	0.00
Cuotas y Aportaciones de Seguridad Social	0.00	0.00	0.00	0.00	0.00	0.00
Ingresos por Venta de Bienes y Prestacion de Servicio	0.00	0.00	0.00	0.00	0.00	0.00
Transferencias, Asignaciones, Subsidios y Subvencione	0.00	0.00	0.00	0.00	0.00	0.00
Ingresos derivados de Financiamiento	0.00	0.00	0.00	0.00	0.00	0.00
Ingresos Derivados de Financiamientos	0.00	0.00	0.00	0.00	0.00	0.00
Total :	345,077,813.43	0.00	345,077,813.43	0.00	86,171,428.60	(258,906,384.83)

VILLA GUERRERO, 0064

ESTADO ANALITICO DE INGRESOS

DEL 1 DE ENERO AL 31 DE MARZO DE 2024

CONCEPTO	ESTIMADO	AMPLIACIONES Y REDUCCIONES	MODIFICADO	DEVENGADO	RECAUDADO	DIFERENCIA						
 							 					
LIC. FRANCISCO LUGO MILLÁN												
PRESIDENTE MUNICIPAL												

BAJO PROTESTA DE DECIR VERDAD DECLARAMOS QUE LOS ESTADOS FINANCIEROS Y SUS NOTAS,
SON RAZONABLEMENTE CORRECTOS Y SON RESPONSABILIDAD DEL EMISOR