

Municipio VILLA GUERRERO, 0064

ESTADO DE FLUJO DE EFECTIVO  
DEL 1 DE ENERO AL 31 DE MARZO DE 2023

CONCEPTO	TRIMESTRE ACTUAL	TRIMESTRE ANTERIOR
<b>FLUJOS DE EFECTIVO DE LAS ACTIVIDADES DE OPERACIÓN</b>		
<b>ORIGEN</b>	<b>173,870.07</b>	<b>32,177,639.44</b>
Impuestos	1,093,124.12	1,486,419.08
Cuotas y Aportaciones de Seguridad Social	0.00	0.00
Contribuciones de Mejoras	773,033.00	781,004.00
Derechos	1,332,268.01	1,964,797.51
Productos de Tipo Corriente	368,466.34	533,596.49
Aprovechamientos de Tipo Corriente	12,447.00	11,051.00
Ingresos por Venta de Bienes y Servicios	0.00	0.00
Contribuciones no comprendidas en la Ley de Ingresos causadas en ejercicios fiscales Anteriores pendientes de liquidacion o pago	0.00	0.00
Participaciones y Aportaciones	-45,754.67	28,514,333.08
Transferencias, Asignaciones, Subsidios y Otras Ayudas	0.00	0.00
Ingresos Financieros	0.00	0.00
Otros Origenes de Operacion	-3,359,713.73	-1,113,561.72
<b>APLICACION</b>	<b>12,049,900.10</b>	<b>13,646,292.60</b>
Servicios Personales	9,334,793.52	7,234,812.06
Materiales y Suministros	890,035.45	560,487.26
Servicios Generales	2,686,660.57	4,923,908.13
Transferencias, Asignaciones, Subsidios y Otras Ayudas	1,548,001.34	1,215,051.90
Deuda Publica	0.00	0.00
Traspaso entre Caja y Bancos	0.00	0.00
Traspaso de Bancos a Inversiones	0.00	0.00
Otras Aplicaciones de Operacion	-2,409,590.78	-287,966.75
<b>FLUJOS NETOS DE EFECTIVO POR ACTIVIDADES DE OPERACIÓN</b>	<b>-11,876,030.03</b>	<b>18,531,346.84</b>

Municipio VILLA GUERRERO, 0064


ESTADO DE FLUJO DE EFECTIVO  
DEL 1 DE ENERO AL 31 DE MARZO DE 2023

CONCEPTO	TRIMESTRE ACTUAL	TRIMESTRE ANTERIOR
<b>FLUJOS DE EFECTIVO DE LAS ACTIVIDADES DE INVERSIÓN</b>		
<b>ORIGEN</b>	0.00	0.00
BIENES INMUEBLES, INFRAESTRUCTURA Y CONSTRUCCIONES EN PROCESO		
BIENES MUEBLES	0.00	0.00
OTROS ORIGENES DE INVERSION		
<b>APLIACION</b>	4,297,294.42	0.00
BIENES INMUEBLES, INFRAESTRUCTURA Y CONSTRUCCIONES EN PROCESO	4,297,294.42	0.00
BIENES MUEBLES	0.00	0.00
OTRAS APLICACIONES DE INVERSION	0.00	0.00
<b>FLUJOS NETOS DE EFECTIVO POR ACTIVIDADES DE INVERSIÓN</b>	-4,297,294.42	0.00
<b>FLUJOS DE EFECTIVO DE LAS ACTIVIDADES DE FINANCIAMIENTO</b>		
<b>ORIGEN</b>	0.00	0.00
ENDEUDAMIENTO NETO		
INTERNO		
EXTERNO		
OTROS ORÍGENES DE FINANCIAMIENTO	0.00	0.00
<b>APLIACION</b>		
SERVICIOS DE LA DEUDA		
INTERNO		
EXTERNO		
OTRAS APLICACIONES DE FINANCIAMIENTO		
<b>FLUJOS NETOS DE EFECTIVO POR ACTIVIDADES DE FINANCIAMIENTO</b>	0.00	0.00


Municipio VILLA GUERRERO, 0064

ESTADO DE FLUJO DE EFECTIVO  
DEL 1 DE ENERO AL 31 DE MARZO DE 2023

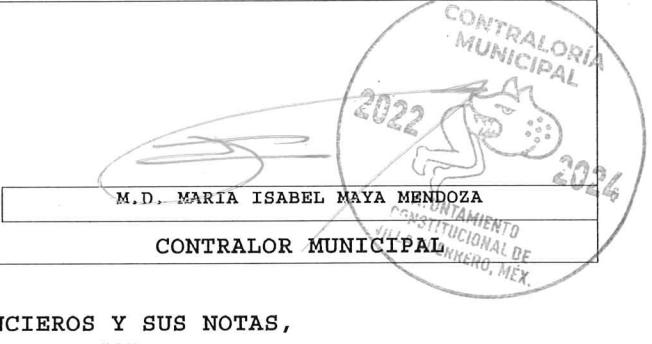
CONCEPTO	TRIMESTRE ACTUAL	TRIMESTRE ANTERIOR
INCREMENTO / DISMINUCIÓN NETA EN EL EFECTIVO Y EQUIVALENTES AL EFECTIVO	-16,173,324.45	18,531,346.84
EFECTIVO Y EQUIVALENTES AL EFECTIVO AL INICIO DEL MES	51,712,621.22	33,181,274.38
EFECTIVO Y EQUIVALENTES AL EFECTIVO AL FINAL DEL MES	35,539,296.77	51,712,621.22



**PRESIDENCIA**  
LIC. FRANCISCO ZUGO MILLÁN  
**PRESIDENTE MUNICIPAL**



**TESORERÍA**  
C.P. JUAN ANTONIO MENDOZA BELTPAM  
**TESORERO MUNICIPAL**



M.D. MARIA ISABEL MAYA MENDOZA  
**CONTRALOR MUNICIPAL**

BAJO PROTESTA DE DECIR VERDAD ~~DECLARAMOS~~ QUE LOS ESTADOS FINANCIEROS Y SUS NOTAS,  
SON RAZONABLEMENTE CORRECTOS Y SON RESPONSABILIDAD DEL EMISOR