

**Municipio VILLA GUERRERO, 0064**  
**ESTADO DE SITUACION FINANCIERA**  
**DEL 1 DE OCTUBRE AL 31 DE DICIEMBRE DE 2022**

	TRIMESTRE ACTUAL	TRIMESTRE ANTERIOR	TRIMESTRE ACTUAL	TRIMESTRE ANTERIOR
ACTIVO	298,107,455.00	356,895,540.94	PASIVO	4,410,576.28
ACTIVO CIRCULANTE	16,836,030.05	81,378,149.10	PASIVO CIRCULANTE	4,410,576.28
Efectivo y Equivalentes	15,501,544.29	71,976,024.01	Cuentas por pagar a Corto Plazo	4,410,576.28
Efectivo	252,227.26	-2,576,545.54	Servicios Personales por pagar a Corto Plazo	1,059,474.93
Bancos/Tesorería	15,249,317.03	74,552,569.55	Proveedores por pagar a Corto Plazo	4,558,266.28
Bancos/Dependencias y otros	0.00	0.00	Contratistas por Obras Publicas por pagar a Corto Plazo	0.00
Inversiones Temporales (Hasta 3 meses)	0.00	0.00	Participaciones y Aportaciones por pagar a Corto Plazo	0.00
Fondos con Afectación Específica	0.00	0.00	Transferencias otorgadas por pagar a Corto Plazo	0.00
Depósitos de Fondos de Terceros en Garantía y/o Administración	0.00	0.00	Intereses, Comisiones y Otros Gastos de la Deuda Pública por pagar a Corto Plazo	0.00
Otros Efectivos y Equivalentes	0.00	0.00	Retenciones y Contribuciones por pagar a Corto Plazo	-1,227,163.53
Derechos a recibir efectivo o equivalentes	-104,014.24	6,139,462.91	Devoluciones de la Ley de Ingresos por pagar a corto plazo	0.00
Inversiones financieras de corto plazo	0.00	5,820,302.53	Otras Cuentas por pagar a Corto Plazo	19,998.60
Cuentas por Cobrar a Corto Plazo	0.00	0.00	Documentos por pagar a Corto Plazo	0.00
Deudores Diversos por cobrar a Corto Plazo	-104,014.24	319,160.38	Documentos Comerciales por pagar a Corto Plazo	0.00
Ingresos por Recuperar a Corto Plazo	0.00	0.00	Documentos con Contratistas por Obras Publicas por pagar a Corto Plazo	0.00
Deudores por anticipos de Tesorería a Corto Plazo	0.00	0.00	Otros Documentos por pagar a Corto Plazo	0.00
Préstamos otorgados a Corto Plazo	0.00	0.00	Porción a Corto Plazo de la Deuda Pública a Largo Plazo	0.00
Otros Derechos a recibir efectivo o equivalentes a Corto Plazo	0.00	0.00	Porción a Corto Plazo de la Deuda Pública Interna	0.00
Derechos a recibir bienes o servicios	1,438,500.00	3,262,662.18	Porción a Corto Plazo de la Deuda Pública Externa	0.00
Anticipo a proveedores por prestación de servicios a Corto Plazo	0.00	0.00	Porción a Corto Plazo de Arrendamiento Financiero	0.00
Anticipo a proveedores por adquisición de bienes inmuebles y muebles a Corto Plazo	0.00	0.00	Titulos y Valores a Corto Plazo	0.00
Anticipo a proveedores por adquisición de bienes intangibles a Corto Plazo	0.00	0.00	Titulos y Valores de la Deuda Pública Interna a Corto Plazo	0.00
Anticipo a Contratistas por Obras Publicas a Corto Plazo	1,438,500.00	3,262,662.18	Titulos y Valores de la Deuda Pública Externa a Corto Plazo	0.00
Otros Derechos a recibir bienes o servicios a Corto Plazo	0.00	0.00	Pasivos Diferidos a Corto Plazo	0.00
Inventarios	0.00	0.00	Ingresos Cobrados por Adelantado a Corto Plazo	0.00
Inventario de Mercancías para Reventa	0.00	0.00	Intereses Cobrados por Adelantado a Corto Plazo	0.00
Inventario de Mercancías Terminadas	0.00	0.00	Otros Pasivos Diferidos a Corto Plazo	0.00
Inventario de Mercancías en Proceso de Elaboración	0.00	0.00	Fondos y Bienes de Terceros en Administración y/o en Garantía a Corto Plazo	0.00
Inventario de Materias Primas, Materiales y suministros para Producción	0.00	0.00	Fondos en Garantía a Corto Plazo	0.00
Bienes en Tránsito	0.00	0.00	Fondos Contingentes a Corto Plazo	0.00
Almacén	0.00	0.00	Fondos de Fideicomisos, Mandatos y Análogos a Corto Plazo	0.00
Almacén de Materiales y Suministros de Consumo	0.00	0.00	Otros Fondos de Terceros en Garantía y/o Administración a Corto Plazo	0.00
Estimación por pérdidas o deterioro de Activos Circulantes	0.00	0.00		

**Municipio VILLA GUERRERO, 0064**  
**ESTADO DE SITUACION FINANCIERA**  
**DEL 1 DE OCTUBRE AL 31 DE DICIEMBRE DE 2022**

	TRIMESTRE ACTUAL	TRIMESTRE ANTERIOR	TRIMESTRE ACTUAL	TRIMESTRE ANTERIOR
Estimaciones para cuentas incobrables por Derechos a recibir efectivo o equivalentes	0.00	0.00	0.00	0.00
Estimacion Por Deterioro de Inventarios	0.00	0.00	0.00	0.00
Otros Activos Circulantes	0.00	0.00	0.00	0.00
Valores en Garantia	0.00	0.00	0.00	0.00
Bienes en Garantia(exluje depositos de fondos)	0.00	0.00	0.00	0.00
Bienes Derivados de Envangos, Decomisos, Aseguramientos Y Dacion en Pago	0.00	0.00	0.00	0.00
<b>TOTAL ACTIVO CIRCULANTE</b>	<b>16,836,030.05</b>	<b>81,378,149.10</b>	<b>0.00</b>	<b>0.00</b>
<b>ACTIVO NO CIRCULANTE</b>	<b>281,271,424.95</b>	<b>275,517,391.84</b>	<b>4,410,576.28</b>	<b>3,365,188.04</b>
Inversiones Financieras a Largo Plazo	0.00	0.00	0.00	0.00
Inversiones a Largo Plazo,	0.00	0.00	0.00	0.00
Titulos y Valores a Largo Plazo	0.00	0.00	0.00	0.00
Fideicomisos, Mandatos y Contratos Analogos	0.00	0.00	0.00	0.00
Participaciones Y Aportaciones de Capital	0.00	0.00	0.00	0.00
Derechos a recibir efectivo o equivalentes a Largo Plazo	0.00	0.00	0.00	0.00
Documentos por Cobrar a Largo Plazo	0.00	0.00	0.00	0.00
Deudores diversos a Largo Plazo	0.00	0.00	0.00	0.00
Contribuciones a Largo Plazo	0.00	0.00	0.00	0.00
Préstamos Otorgados a Largo Plazo	0.00	0.00	0.00	0.00
Otros Derechos a recibir efectivo o equivalentes a Largo Plazo	0.00	0.00	0.00	0.00
Bienes Inmuebles, Infraestructura y Construcciones en Proceso	257,529,627.69	259,972,981.21	0.00	0.00
Terreños	56,462,756.44	56,462,756.44	0.00	0.00
Viviendas	0.00	0.00	0.00	0.00
Edificios no Habitacionales	134,815,955.88	123,657,783.56	0.00	0.00
Infraestructura	64,355,639.47	64,355,639.47	0.00	0.00
Construcciones en proceso en Bienes de Dominio Publico	1,895,275.90	15,496,801.74	0.00	0.00
Construcciones en Proceso en Bienes Propios	0.00	0.00	0.00	0.00
Otros Bienes Inmuebles	0.00	0.00	0.00	0.00
Bienes Muebles	39,155,180.91	28,929,720.13	0.00	0.00
Mobiliario y Equipo de Administración	3,211,778.28	2,740,024.03	0.00	0.00
Mobiliario y Equipo Educacional y Recreativo	0.00	0.00	0.00	0.00
Equipo e Instrumental Médico y de Laboratorio	527,549.44	527,549.44	0.00	0.00
Equipo de Transporte	29,357,600.63	22,452,700.63	0.00	0.00
Equipo de Defensa y Seguridad	108,646.64	108,646.64	0.00	0.00
Maquinaria, otros Equipos y Herramientas	5,446,505.92	2,587,699.39	0.00	0.00
<b>TOTAL PASIVO CIRCULANTE</b>	<b>4,410,576.28</b>	<b>0.00</b>	<b>0.00</b>	<b>0.00</b>
<b>PASIVO NO CIRCULANTE</b>	<b>0.00</b>	<b>0.00</b>	<b>0.00</b>	<b>0.00</b>
Ingresos por Clasificar	0.00	0.00	0.00	0.00
Recaudación por Participar	0.00	0.00	0.00	0.00
Otros Pasivos Circulantes	0.00	0.00	0.00	0.00
Valores y Bienes en Garantia a Corto Plazo	0.00	0.00	0.00	0.00
Provisiones a Corto Plazo	0.00	0.00	0.00	0.00
Provision para Demandas y Juicios a Corto Plazo	0.00	0.00	0.00	0.00
Provisión para contingencias a Corto Plazo	0.00	0.00	0.00	0.00
Otras Provisiones a Corto Plazo	0.00	0.00	0.00	0.00
Otros Pasivos a Corto Plazo	0.00	0.00	0.00	0.00
Deuda Publica a Largo Plazo	0.00	0.00	0.00	0.00
Titulos y Valores de la Deuda Publica Interna a Largo Plazo	0.00	0.00	0.00	0.00
Titulos y Valores de la Deuda Publica Externa a Largo Plazo	0.00	0.00	0.00	0.00
Préstamos de la Deuda Interna por Pagar a Largo Plazo	0.00	0.00	0.00	0.00
Préstamos de la Deuda Externa por Pagar a Largo Plazo	0.00	0.00	0.00	0.00
Arrendamiento Financiero a Largo Plazo	0.00	0.00	0.00	0.00
Pasivos Diferidos a Largo Plazo	0.00	0.00	0.00	0.00
Créditos Diferidos a Largo Plazo	0.00	0.00	0.00	0.00
Intereses Cobrados por Adelantados a Largo Plazo	0.00	0.00	0.00	0.00
Otros Pasivos Diferidos a Largo Plazo	0.00	0.00	0.00	0.00
Fondos y Bienes de Terceros en Administración y/o en Garantia a Largo Plazo	0.00	0.00	0.00	0.00
Fondos en Garantia a Largo Plazo	0.00	0.00	0.00	0.00

**Municipio VILLA GUERRERO, 0064**  
**ESTADO DE SITUACION FINANCIERA**  
**DEL 1 DE OCTUBRE AL 31 DE DICIEMBRE DE 2022**


	TRIMESTRE ACTUAL	TRIMESTRE ANTERIOR	TRIMESTRE ACTUAL	TRIMESTRE ANTERIOR
Colecciones, Obras de Arte y Objetos Valiosos	503,100.00	503,100.00	Fondos en Administración a Largo Plazo	0.00
Activos Biológicos	0.00	0.00	Fondos Contingentes a Largo Plazo	0.00
Otros Bienes Muebles	0.00	0.00	Fondos de Fideicomisos, Mandatos y Contratos Análogos a Largo Plazo	0.00
Activos Intangibles	0.00	0.00	Otros Fondos de Terceros en Garantía Y/o Administración a Largo Plazo	0.00
Software	0.00	0.00	Bienes en Garantía a Largo Plazo	0.00
Patentes, Marcas y Derechos	0.00	0.00	Provisiones a Largo Plazo	0.00
Concesiones y Franquicias	0.00	0.00	Provisión para Demandas y Juicios a Largo Plazo	0.00
Licencias	0.00	0.00	Provisión por Pensiones a Largo Plazo	0.00
Otros Activos Intangibles	0.00	0.00	Provisión para Contingencias a Largo Plazo	0.00
Depreciaciones	15,415,861.52	13,387,787.37	Otras Provisiones a Largo Plazo	0.00
Depreciación Acumulada de Bienes Inmuebles	3,658,321.55	3,040,032.65		
Depreciación Acumulada de Infraestructura	1,289,112.80	967,334.60	<b>TOTAL PASIVO NO CIRCULANTE</b>	<b>0.00</b>
Depreciación Acumulada de Bienes Muebles	10,468,427.17	9,380,420.12		
Deterioro Acumulado de Activos Biológicos	0.00	0.00	<b>TOTAL PASIVO</b>	<b>4,410,576.28</b>
Amortización Acumulada de Activos Intangibles	0.00	0.00		
Activos Diferidos	2,477.87	2,477.87	<b>HACIENDA PUBLICA / PATRIMONIO</b>	<b>293,696,878.72</b>
Estudios, Formulación y Evaluación de Proyectos	0.00	0.00	Hacienda Publica / Patrimonio contribuido	8,007,410.04
Derechos sobre bienes en régimen de arrendamiento Financiero	0.00	0.00		
Gastos Pagados por Adelantado a Largo Plazo	0.00	0.00	Aportaciones	8,007,410.04
Anticipos a Largo Plazo	0.00	0.00		
Beneficios al Retiro de empleados pagados por adelantado	0.00	0.00	Aportaciones	8,007,410.04
Otros Activos Diferidos	2,477.87	2,477.87	Donaciones de Capital	0.00
Estimación por pérdidas o deterioro de Activos no Circulantes	0.00	0.00	Donaciones de Capital	0.00
Estimaciones por pérdida de cuentas incobrables de Documentos por Cobrar a Largo Plazo	0.00	0.00	Actualización de la Hacienda Publica / Patrimonio	0.00
Estimaciones por pérdida de cuentas incobrables de Deudores diversos por cobrar a Largo Plazo	0.00	0.00	Actualización de la Hacienda Publica / Patrimonio	0.00
Estimaciones por pérdida de cuentas incobrables de Ingresos por cobrar a Largo Plazo	0.00	0.00	<b>TOTAL Hacienda Publica / Patrimonio contribuido</b>	<b>8,007,410.04</b>
Estimaciones por pérdida de cuentas incobrables de Préstamos Otorgados a Largo Plazo	0.00	0.00	Hacienda Publica / Patrimonio Generado	285,689,468.68
Estimaciones por pérdida de otras cuentas incobrables a Largo Plazo	0.00	0.00	Resultados del Ejercicio: (Ahorro/ Desahorro)	25,388,821.11
Otros Activos no Circulantes	0.00	0.00	Resultados del Ejercicio: (Ahorro/ Desahorro)	25,388,821.11
Bienes en Concesión	0.00	0.00	Resultados de Ejercicios Anteriores	260,300,647.57
Bienes en Arrendamiento Financiero	0.00	0.00		
Bienes en Comodato	0.00	0.00		
<b>TOTAL ACTIVO NO CIRCULANTE</b>	<b>281,271,424.95</b>	<b>275,517,391.84</b>		


**Municipio VILLA GUERRERO, 0064**  
**ESTADO DE SITUACION FINANCIERA**  
**DEL 1 DE OCTUBRE AL 31 DE DICIEMBRE DE 2022**


	TRIMESTRE ACTUAL	TRIMESTRE ANTERIOR		TRIMESTRE ACTUAL	TRIMESTRE ANTERIOR
<b>TOTAL ACTIVO</b>	298,107,455.00	356,895,540.94	<b>Resultados de Ejercicios Anteriores</b>	260,300,647.57	260,300,647.57
			Revaluos	0.00	0.00
			Revaluos de Bienes Inmuebles	0.00	0.00
			Revaluos de Bienes Muebles	0.00	0.00
			Revaluos de Bienes Intangibles	0.00	0.00
			Otros Revaluos	0.00	0.00
			Reservas	0.00	0.00
			Reservas de Patrimonio	0.00	0.00
			Reservas Territoriales	0.00	0.00
			Reservas por Contingencias	0.00	0.00
			Rectificaciones de Resultados de Ejercicios Anteriores	0.00	0.00
			Cambios de Politicas Contables	0.00	0.00
			Cambios por Errores Contables	0.00	0.00
			RESERVA LEGAL	0.00	0.00
			RESERVA LEGAL	0.00	0.00
			<b>TOTAL Hacienda Publica / Patrimonio Generado</b>	<b>285,689,468.68</b>	<b>345,522,942.86</b>
			Exceso o Insuficiencia en la actualización del la Hacienda Publica / Patrimonio	0.00	0.00
			Resultado por posición monetaria	0.00	0.00
			Resultado por posición monetaria	0.00	0.00
			Resultado por tenencia de Activos no monetarios	0.00	0.00
			Resultado por tenencia de Activos no monetarios	0.00	0.00
			<b>TOTAL Exceso o Insuficiencia en la actualización</b>	<b>0.00</b>	<b>0.00</b>
			<b>TOTAL HACIENDA PUBLICA / PATRIMONIO</b>	<b>293,696,878.72</b>	<b>353,530,352.90</b>
			<b>TOTAL PASIVO Y HACIENDA PUBLICA / PATRIMONIO</b>	<b>298,107,455.00</b>	<b>356,895,540.94</b>

**Municipio VILLA GUERRERO, 0064**  
**ESTADO DE SITUACION FINANCIERA**  
**DEL 1 DE OCTUBRE AL 31 DE DICIEMBRE DE 2022**

	TRIMESTRE ACTUAL	TRIMESTRE ANTERIOR	TRIMESTRE ACTUAL	TRIMESTRE ANTERIOR
<b>CUENTAS DE ORDEN PRESUPUESTARIAS</b>				
LEY DE INGRESOS				
LEY DE INGRESOS ESTIMADA	310,046,908.36	272,842,757.00		
LEY DE INGRESOS POR EJECUTAR	4,000,000.00	55,652,335.02		
LEY DE INGRESOS RECAUDADA	306,046,908.36	217,190,421.98		
PRESUPUESTO DE EGRESOS				
PRESUPUESTO DE EGRESOS APROBADO	310,046,908.36	272,835,092.26		
PRESUPUESTO DE EGRESOS POR EJERCER	13,726,256.19	111,944,859.02		
MODIFICACIONES AL PRESUPUESTO DE EGRESOS APROBADO (NO SE UTILIZA)	0.00	0.00		
PRESUPUESTO DE EGRESOS COMPROMETIDO	1,074,213.86	14,958,582.83		
PRESUPUESTO DE EGRESOS DEVENGADO	4,028,380.73	676,382.02		
PRESUPUESTO DE EGRESOS EJERCIDO (NO SE UTILIZA)	0.00	0.00		
PRESUPUESTOS DE EGRESOS PAGADO	291,218,057.58	145,255,268.39		


  
**LIC. FRANCISCO LUGO MILLAN**  
 PRESIDENTE MUNICIPAL  
 CONSTITUCIONAL DE VILLA GUERRERO, MEX.


  
**C. P. JUAN ANTONIO MENDOZA BELTRAN**  
 TESORERO MUNICIPAL  
 AYUNTAMIENTO CONSTITUCIONAL DE VILLA GUERRERO, MEX.


  
**LIC. ALICIA CORTES GONZALEZ**  
 CONTRALORA MUNICIPAL  
 AYUNTAMIENTO CONSTITUCIONAL DE VILLA GUERRERO, MEX.

**BAJO PROTESTA DE DECIR VERDAD DECLARAMOS QUE LOS ESTADOS FINANCIEROS Y SUS NOTAS, SON RAZONABLEMENTE CORRECTOS Y SON RESPONSABILIDAD DEL EMISOR**