

Municipio VILLA GUERRERO, 0064
ESTADO DE ACTIVIDADES
DEL 1 DE OCTUBRE AL 31 DE DICIEMBRE DE 2022

CUENTA	AL TRIMESTRE ANTERIOR	DEL TRIMESTRE
INGRESOS Y OTROS BENEFICIOS		
INGRESOS DE GESTION	42,867,633.95	4,658,761.45
Impuestos	11,953,992.07	575,706.83
Cuotas y Aportaciones de Seguridad Social	0.00	0.00
Contribuciones de Mejoras	7,785,853.30	510,102.00
Derechos	20,261,567.78	3,029,546.57
Productos	2,579,172.09	504,976.03
Aprovechamientos	287,048.71	38,430.02
Ingresos por Venta de Bienes y Prestacion de Servicios	0.00	0.00
PARTICIPACIONES, APORTACIONES, CONVENIOS, INCENTIVOS DERIVADOS DE LA COLABORACION FISCAL, FONDOS DISTINTOS DE APORTACIONES, TRANSFERENCIAS, ASIGNACIONES, SUBSIDIOS Y SUBVENCIONES, Y PENSIONES Y JUBILACIONES	231,769,713.64	22,487,071.12
Participaciones, Aportaciones, Convenios, Incentivos Derivados de la Colaboracion Fiscal y Fondos Distintos de Aportaciones	231,769,713.64	22,487,071.12
Transferencias, Asignaciones, Subsidios y Subvenciones, y Pensiones y Jubilaciones	0.00	0.00
OTROS INGRESOS Y BENEFICIOS	0.00	0.00
Ingresos Financieros	0.00	0.00
Incremento por Variacion de Inventarios	0.00	0.00
Disminucion del Exceso de Estimaciones por Perdida o Deterioro u Obsolescencia	0.00	0.00
Disminucion del Exceso de Provisiones	0.00	0.00
Ingresos Derivados de Financiamientos	0.00	0.00
Otros Ingresos y Beneficios Varios	0.00	0.00
TOTAL DE INGRESOS Y OTROS BENEFICIOS	274,637,347.59	27,145,832.57
GASTOS Y OTRAS PERDIDAS		

Municipio VILLA GUERRERO, 0064

ESTADO DE ACTIVIDADES

DEL 1 DE OCTUBRE AL 31 DE DICIEMBRE DE 2022

CUENTA	AL TRIMESTRE ANTERIOR	DEL TRIMESTRE
Gastos de Funcionamiento	135,101,396.62	23,113,626.27
SERVICIOS PERSONALES	67,048,133.12	27,418,388.43
MATERIALES Y SUMINISTROS	7,030,479.95	4,521,753.90
SERVICIOS GENERALES	33,467,190.82	18,729,076.67
Transferencias, Asignaciones, Subsidios y Otras Ayudas	15,997,037.14	6,622,813.74
TRANSFERENCIAS INTERNAS Y ASIGNACIONES AL SECTOR PÚBLICO	0.00	0.00
TRANSFERENCIAS AL RESTO DEL SECTOR PÚBLICO	0.00	0.00
SUBSIDIOS Y SUBVENCIONES	12,867,358.20	8,909,019.54
AYUDAS SOCIALES	289,745.60	553,727.54
PENSIONES Y JUBILACIONES	0.00	0.00
TRANSFERENCIAS A FIDEICOMISOS, MANDATOS Y OTROS ANÁLOGOS	0.00	0.00
TRANSFERENCIAS A LA SEGURIDAD SOCIAL	0.00	0.00
DONATIVOS	0.00	0.00
TRANSFERENCIAS AL EXTERIOR	0.00	0.00
Participaciones y aportaciones	0.00	0.00
PARTICIPACIONES	0.00	0.00
APORTACIONES	0.00	0.00
CONVENIOS	0.00	0.00
Intereses, comisiones y otros gastos de la deuda pública	0.00	0.00
AMORTIZACIÓN DE LA DEUDA PÚBLICA	0.00	0.00
INTERESES DE LA DEUDA PÚBLICA	0.00	0.00
COMISIONES DE LA DEUDA PÚBLICA	0.00	0.00
GASTOS DE LA DEUDA PÚBLICA	0.00	0.00
COSTO POR COBERTURAS	0.00	0.00
APOYOS FINANCIEROS	0.00	0.00

Municipio VILLA GUERRERO, 0064
ESTADO DE ACTIVIDADES
DEL 1 DE OCTUBRE AL 31 DE DICIEMBRE DE 2022


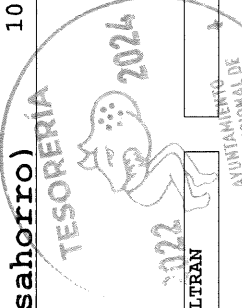

CUENTA	CONCEPTO	AL TRIMESTRE ANTERIOR	DEL TRIMESTRE
	ADEUDOS DE EJERCICIOS FISCALES ANTERIORES (ADEFAS)	0.00	0.00
	Otros gastos y Pérdidas extraordinarias	6,886,811.83	720,265.45
	Estimaciones, Depreciaciones, Deterioros, Obsolescencia y Amortizaciones	0.00	0.00
	Estimaciones por Pérdida o Deterioro de Activos Circulantes	0.00	0.00
	Estimaciones por Pérdida o Deterioro de Activo no Circulante	0.00	0.00
	Depreciación de Bienes Inmuebles	1,854,866.70	618,288.90
	Depreciación de Infraestructura	967,334.60	321,778.20
	Depreciación de Bienes Muebles	2,756,801.83	1,088,007.05
	Deterioro de los Activos Biológicos	0.00	0.00
	Amortización de Activos Intangibles	0.00	0.00
	Disminución de Bienes por pérdida, obsolescencia y deterioro	0.00	0.00
	Provisiones	0.00	0.00
	Provisiones de Pasivos a Corto Plazo	0.00	0.00
	Provisiones de Pasivos a Largo Plazo	0.00	0.00
	Disminución de Inventarios	0.00	0.00
	Disminución de Inventarios de Mercancías para Venta	0.00	0.00
	Disminución de Inventarios de Mercancías Terminadas	0.00	0.00
	Disminución de Inventarios de Mercancías en Proceso de Elaboración	0.00	0.00
	Disminución de Inventarios de Materias Primas, Materiales y Suministros para Producción	0.00	0.00
	Aumento por Insuficiencia de Estimaciones por Pérdida o Deterioro u Obsolescencia	0.00	0.00
	Aumento por Insuficiencia de Estimaciones por Perdida o Deterioro u Obsolescencia	0.00	0.00
	Aumento por Insuficiencia de Provisiones	0.00	0.00
	Aumento por Insuficiencia de Provisiones	0.00	0.00
	Otros Gastos	0.00	0.00

Municipio VILLA GUERRERO, 0064
ESTADO DE ACTIVIDADES
DEL 1 DE OCTUBRE AL 31 DE DICIEMBRE DE 2022

CUENTA	CONCEPTO	AL TRIMESTRE ANTERIOR	DEL TRIMESTRE
	Gastos de Ejercicios Anteriores	0.00	0.00
	Pérdidas por Responsabilidades	0.00	0.00
	Bonificaciones y Descuentos Otorgados	0.00	0.00
	Diferencias por Tipo de Cambio Negativas	0.00	0.00
	Diferencias de Cotizaciones Negativas en Valores Negociables	0.00	0.00
	Resultado por Posición Monetaria	0.00	0.00
	Pérdidas por Participación Patrimonial	0.00	0.00
	Diferencias por Reestructuración de Deuda Pública Negativas	0.00	0.00
	Inversión Pública	15,651,491.07	71,927,713.77
	OBRA PÚBLICA EN BIENES DE DOMINIO PÚBLICO	5,530,581.73	81,996,776.67
	OBRA PÚBLICA EN BIENES PROPIOS	0.00	51,846.44
	PROYECTOS PRODUCTIVOS Y ACCIONES DE FOMENTO	0.00	0.00
	Bienes Muebles e Intangibles	368,524.45	4,678.71
	MOBILIARIO Y EQUIPO DE ADMINISTRACIÓN	96,775.00	194,675.05
	MOBILIARIO Y EQUIPO EDUCACIONAL Y RECREATIVO	21,699.00	0.00
	EQUIPO E INSTRUMENTAL MÉDICO Y DE LABORATORIO	0.00	0.00
	VEHÍCULOS Y EQUIPO DE TRANSPORTE	0.00	0.00
	EQUIPO DE DEFENSA Y SEGURIDAD	0.00	0.00
	MAQUINARIA, OTROS EQUIPOS Y HERRAMIENTAS	35,402.14	24,651.97
	ACTIVOS BIOLÓGICOS	0.00	0.00
	BIENES INMUEBLES	0.00	0.00
	ACTIVOS INTANGIBLES	0.00	0.00
	Costo de Ventas	0.00	0.00
	TOTAL DE GASTOS Y OTRAS PERDIDAS	174,005,261.11	102,389,097.94

Municipio VILLA GUERRERO, 0064
ESTADO DE ACTIVIDADES

DEL 1 DE OCTUBRE AL 31 DE DICIEMBRE DE 2022

CUENTA	CONCEPTO	AL TRIMESTRE ANTERIOR	DEL TRIMESTRE
	Resultado del Ejercicio (Ahorro/Desahorro)	100,632,086.48	-75,243,265.37
	 C. P. FRANCISCO LOGO MILLAN PRESIDENTE MUNICIPAL	 C. P. JUAN ANTONIO MENDOZA BELTRAN TESORERO MUNICIPAL	 LIC. ALICIA CORTES GONZALEZ CONTRALISR MUNICIPAL

BAJO PROTESTA DE DECIR VERDAD DECLARAMOS QUE LOS ESTADOS FINANCIEROS Y SUS NOTAS,
SON RAZONABLEMENTE CORRECTOS Y SON RESPONSABILIDAD DEL EMISOR