




Municipio VILLA GUERRERO, 0064

ESTADO ANALITICO DEL ACTIVO DEL 1 DE JULIO AL 30 DE SEPTIEMBRE DE 2022

CONCEPTO	SALDO INICIAL DEL TRIMESTRE	CARGOS DEL TRIMESTRE	ABONOS DEL TRIMESTRE	SALDO FINAL DEL TRIMESTRE	VARIACION DEL TRIMESTRE
ACTIVO	337,017,521.07	106,285,693.11	86,407,673.24	356,895,540.94	19,878,019.87
ACTIVO CIRCULANTE	74,452,328.43	88,421,514.62	81,495,693.95	81,378,149.10	6,925,820.67
Efectivo y Equivalentes	70,484,495.84	82,750,335.98	81,258,807.81	71,976,024.01	1,491,528.17
Efectivo	332,667.59	5,745,109.34	8,654,322.47	(2,576,545.54)	(2,909,213.13)
Bancos/Tesorería	70,151,828.25	77,005,226.64	72,604,485.34	74,552,569.55	4,400,741.30
Derechos a recibir efectivo o equivalentes	3,967,832.59	2,307,405.56	135,775.24	6,139,462.91	2,171,630.32
Inversiones financieras de corto plazo	3,696,092.56	2,124,209.97	0.00	5,820,302.53	2,124,209.97
Deudores Diversos por cobrar a Corto Plazo	271,740.03	183,195.59	135,775.24	319,160.38	47,420.35
Derechos a recibir bienes o servicios	0.00	3,363,773.08	101,110.90	3,262,662.18	3,262,662.18
Anticipo a Contratistas por Obras Publicas a Corto Plazo	0.00	3,363,773.08	101,110.90	3,262,662.18	3,262,662.18
ACTIVO NO CIRCULANTE	262,565,192.64	17,864,178.49	4,911,979.29	275,517,391.84	12,952,199.20
Bienes Inmuebles, Infraestructura y Construcciones en Proceso	246,371,455.37	16,543,104.50	2,941,578.66	259,972,981.21	13,601,525.84
Terrenos	56,462,756.44	0.00	0.00	56,462,756.44	0.00
Edificios no Habitacionales	123,657,783.56	0.00	0.00	123,657,783.56	0.00
Infraestructura	64,355,639.47	0.00	0.00	64,355,639.47	0.00
Construcciones en proceso en Bienes de Dominio Publico	1,895,275.90	16,543,104.50	2,941,578.66	15,496,801.74	13,601,525.84
Bienes Muebles	27,675,177.75	1,319,966.38	65,424.00	28,929,720.13	1,254,542.38
Mobiliario y Equipo de Administración	2,719,074.43	20,949.60	0.00	2,740,024.03	20,949.60
Equipo e Instrumental Médico y de Laboratorio	527,549.44	0.00	0.00	527,549.44	0.00
Equipo de Transporte	22,406,909.63	45,791.00	0.00	22,452,700.63	45,791.00
Equipo de Defensa y Seguridad	108,646.64	0.00	0.00	108,646.64	0.00
Maquinaria, otros Equipos y Herramientas	1,344,473.61	1,253,225.78	0.00	2,597,699.39	1,253,225.78
Colecciones, Obras de Arte y Objetos Valiosos	503,100.00	0.00	0.00	503,100.00	0.00
Otros Bienes Muebles	65,424.00	0.00	65,424.00	0.00	(65,424.00)
Depreciaciones	11,483,918.35	1,107.61	1,904,976.63	13,387,787.37	1,903,869.02
Depreciación Acumulada de Bienes Inmuebles	2,421,743.75	0.00	618,288.90	3,040,032.65	618,288.90
Depreciación Acumulada de Infraestructura	643,556.40	0.00	323,778.20	967,334.60	323,778.20
Depreciación Acumulada de Bienes Muebles	8,418,618.20	1,107.61	962,909.53	9,380,420.12	961,801.92
Activos Diferidos	2,477.87	0.00	0.00	2,477.87	0.00
Otros Activos Diferidos	2,477.87	0.00	0.00	2,477.87	0.00

 <p>PRESIDENCIA LIC. FRANCISCO LUGO MEL PRESIDENTE MUNICIPAL</p>	 <p>TESORERÍA C. P. JUAN ANTONIO MENDOZA BELTRAN TESORERO MUNICIPAL</p>	 <p>CONTRALORIA MUNICIPAL LIC. ALICIA CORTES GONZALEZ CONTRALOR MUNICIPAL</p>
--	---	---

Municipio VILLA GUERRERO, 0064

ESTADO ANALITICO DEL ACTIVO

DEL 1 DE JULIO AL 30 DE SEPTIEMBRE DE 2022

CONCEPTO	SALDO INICIAL DEL TRIMESTRE	CARGOS DEL TRIMESTRE	ABONOS DEL TRIMESTRE	SALDO FINAL DEL TRIMESTRE	VARIACION DEL TRIMESTRE
----------	--------------------------------	-------------------------	-------------------------	------------------------------	----------------------------

BAJO PROTESTA DE DECIR VERDAD DECLARAMOS QUE LOS ESTADOS FINANCIEROS Y SUS NOTAS,
SON RAZONABLEMENTE CORRECTOS Y SON RESPONSABILIDAD DEL EMISOR