

Municipio VILLA GUERRERO, 0064

**ESTADO DE FLUJO DE EFECTIVO
DEL 1 DE ENERO AL 31 DE DICIEMBRE DE 2021**

CONCEPTO

TRIMESTRE ACTUAL

TRIMESTRE ANTERIOR

FLUJOS DE EFECTIVO DE LAS ACTIVIDADES DE OPERACIÓN

	42,976,721.13	25,612,711.26
ORIGEN		
Impuestos	1,453,002.62	836,541.63
Cuotas y Aportaciones de Seguridad Social	0.00	0.00
Contribuciones o Aportaciones de Mejoras	362,632.00	1,205,423.00
Derechos	998,748.25	1,825,227.49
Productos	165,488.60	102,686.89
Aprovechamientos	31,460.00	128,898.00
Ingresos por Venta de Bienes y Servicios de Organismos Descentralizados	0.00	0.00
Contribuciones no comprendidas en la I y de Ingresos causadas en ejercicios fiscales	0.00	0.00
Participaciones y Aportaciones	13,047,434.35	15,978,519.69
Transferencias, Asignaciones, Subsidios y Otras Ayudas	-48,448.78	-230,276.12
Ingresos Financieros (Utilidades y Rendimientos)	0.00	0.00
Otros Origenes de Operacion	26,966,404.09	5,765,690.68
APLICACION	49,159,061.80	21,098,823.12
Servicios Personales	11,888,460.40	5,080,607.71
Materiales y Suministros	1,561,918.29	862,248.35
Servicios Generales	16,322,481.81	7,199,644.64
Transferencias, Asignaciones, Subsidios y Otras Ayudas	1,110,596.92	1,088,079.98
Participaciones, Aportaciones y Apoyos Federales	43,768.87	0.00
Deuda Pública	0.00	0.00
Pagos de Adefas	0.00	0.00
Otras Aplicaciones de Operacion	18,231,835.51	6,868,242.44
FLUJOS NETOS DE EFECTIVO POR ACTIVIDADES DE OPERACIÓN	-6,182,340.67	4,513,888.14

Municipio VILLA GUERRERO, 0064

**ESTADO DE FLUJO DE EFECTIVO
DEL 1 DE ENERO AL 31 DE DICIEMBRE DE 2021**


CONCEPTO	TRIMESTRE ACTUAL	TRIMESTRE ANTERIOR
FLUJOS DE EFECTIVO DE LAS ACTIVIDADES DE INVERSIÓN		
ORIGEN	0.00	0.00
BIENES INMUEBLES, INFRAESTRUCTURA Y CONSTRUCCIONES EN PROCESO		
BIENES MUEBLES		
OTROS ORIGENES DE INVERSION	0.00	0.00
APLIACION	7,104,635.04	11,003,746.10
BIENES INMUEBLES, INFRAESTRUCTURA Y CONSTRUCCIONES EN PROCESO	7,098,485.01	11,001,054.52
BIENES MUEBLES	6,150.03	0.00
OTRAS APLICACIONES DE INVERSION	0.00	2,691.58
FLUJOS NETOS DE EFECTIVO POR ACTIVIDADES DE INVERSIÓN	-7,104,635.04	-11,003,746.10
FLUJOS DE EFECTIVO DE LAS ACTIVIDADES DE FINANCIAMIENTO		
ORIGEN	0.00	0.00
ENDEUDAMIENTO NETO		
INTERNO		
EXTERNO		
OTROS ORÍGENES DE FINANCIAMIENTO	0.00	0.00
APLIACION		
SERVICIOS DE LA DEUDA		
INTERNO		
EXTERNO		
OTRAS APLICACIONES DE FINANCIAMIENTO		
FLUJOS NETOS DE EFECTIVO POR ACTIVIDADES DE FINANCIAMIENTO	0.00	0.00

Municipio VILLA GUERRERO, 0064

ESTADO DE FLUJO DE EFECTIVO
DEL 1 DE ENERO AL 31 DE DICIEMBRE DE 2021

CONCEPTO	TRIMESTRE ACTUAL	TRIMESTRE ANTERIOR
INCREMENTO / DISMINUCIÓN NETA EN EL EFECTIVO Y EQUIVALENTES AL EFECTIVO	-13,286,975.71	-6,489,857.96
EFECTIVO Y EQUIVALENTES AL EFECTIVO AL INICIO DEL MES	17,801,618.03	24,291,475.99
EFECTIVO Y EQUIVALENTES AL EFECTIVO AL FINAL DEL MES	4,514,642.32	17,801,618.03

PRESIDENCIA




2019 2021

DELIA NAVA NAVA

PRESIDENTE MUNICIPAL

AYUNTAMIENTO CONSTITUCIONAL DE VILLA GUERRERO, MÉXICO

TESORERIA



2019 2021

MARIA ANGELES GONZALEZ RODRIGUEZ


TESORERO MUNICIPAL

AYUNTAMIENTO CONSTITUCIONAL DE VILLA GUERRERO

C. DANIEL SANCHEZ LOPEZ

CONTRALOR MUNICIPAL

CONTRALORIA MUNICIPAL



2019 2021

AYUNTAMIENTO CONSTITUCIONAL DE VILLA GUERRERO

BAJO PROTESTA DE DECIR VERDAD DECLARAMOS QUE LOS ESTADOS FINANCIEROS Y SUS NOTAS, SON RAZONABLEMENTE CORRECTOS Y SON RESPONSABILIDAD DEL EMISOR