



Municipio VILLA GUERRERO, 0064

ESTADO DE FLUJO DE EFECTIVO  
DEL 1 AL 31 DE MARZO DE 2021


CONCEPTO	MES ACTUAL	MES ANTERIOR
<b>FLUJOS DE EFECTIVO DE LAS ACTIVIDADES DE OPERACIÓN</b>		
<b>ORIGEN</b>	<b>32,308,837.44</b>	<b>34,297,673.12</b>
Impuestos	958,057.29	1,398,751.82
Cuotas y Aportaciones de Seguridad Social	0.00	0.00
Contribuciones o Aportaciones de Mejoras	0.00	7,500.00
Derechos	1,189,459.94	1,081,032.71
Productos	128,106.86	63,916.28
Aprovechamientos	1,000.00	6,900.00
Ingresos por Venta de Bienes y Servicios de Organismos Descentralizados	0.00	0.00
Contribuciones no comprendidas en la Ley de Ingresos causadas en ejercicios fiscales	0.00	0.00
Participaciones y Aportaciones	17,216,812.17	17,412,730.02
Transferencias, Asignaciones, Subsidios y Otras Ayudas	-69,503.77	-125,430.84
Ingresos Financieros (Utilidades y Rendimientos)	0.00	0.00
Otros Origenes de Operacion	12,884,904.95	14,452,273.13
<b>APLICACION</b>	<b>30,476,952.35</b>	<b>28,540,219.73</b>
Servicios Personales	8,355,793.78	5,464,938.55
Materiales y Suministros	545,894.21	630,213.08
Servicios Generales	6,180,869.69	5,770,444.72
Transferencias, Asignaciones, Subsidios y Otras Ayudas	1,817,231.84	1,399,984.30
Participaciones, Aportaciones y Apoyos Federales	109,964.60	0.00
Deuda Pública	136,880.00	0.00
Pagos de Adefas	0.00	0.00
Otras Aplicaciones de Operacion	13,330,318.23	15,274,639.08
<b>FLUJOS NETOS DE EFECTIVO POR ACTIVIDADES DE OPERACIÓN</b>	<b>1,831,885.09</b>	<b>5,757,453.39</b>



Municipio VILLA GUERRERO, 0064

ESTADO DE FLUJO DE EFECTIVO  
DEL 1 AL 31 DE MARZO DE 2021


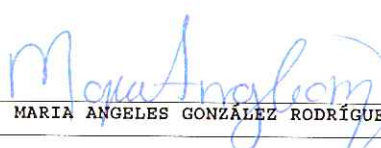

CONCEPTO	MES ACTUAL	MES ANTERIOR
<b>FLUJOS DE EFECTIVO DE LAS ACTIVIDADES DE INVERSIÓN</b>		
<b>ORIGEN</b>	<b>-12,115.00</b>	<b>0.00</b>
BIENES INMUEBLES, INFRAESTRUCTURA Y CONSTRUCCIONES EN PROCESO		
BIENES MUEBLES		
OTROS ORIGENES DE INVERSION	-12,115.00	0.00
<b>APLIACION</b>	<b>488,362.07</b>	<b>0.00</b>
BIENES INMUEBLES, INFRAESTRUCTURA Y CONSTRUCCIONES EN PROCESO	488,362.07	0.00
BIENES MUEBLES	0.00	0.00
OTRAS APLICACIONES DE INVERSION	0.00	0.00
<b>FLUJOS NETOS DE EFECTIVO POR ACTIVIDADES DE INVERSIÓN</b>	<b>-500,477.07</b>	<b>0.00</b>
<b>FLUJOS DE EFECTIVO DE LAS ACTIVIDADES DE FINANCIAMIENTO</b>		
<b>ORIGEN</b>	<b>0.00</b>	<b>0.00</b>
ENDEUDAMIENTO NETO		
INTERNO		
EXTERNO		
OTROS ORÍGENES DE FINANCIAMIENTO	0.00	0.00
<b>APLIACION</b>		
SERVICIOS DE LA DEUDA		
INTERNO		
EXTERNO		
OTRAS APLICACIONES DE FINANCIAMIENTO		
<b>FLUJOS NETOS DE EFECTIVO POR ACTIVIDADES DE FINANCIAMIENTO</b>	<b>0.00</b>	<b>0.00</b>



Municipio VILLA GUERRERO, 0064

ESTADO DE FLUJO DE EFECTIVO  
DEL 1 AL 31 DE MARZO DE 2021

CONCEPTO	MES ACTUAL	MES ANTERIOR
INCREMENTO / DISMINUCIÓN NETA EN EL EFECTIVO Y EQUIVALENTES AL EFECTIVO	1,331,408.02	5,757,453.39
EFECTIVO Y EQUIVALENTES AL EFECTIVO AL INICIO DEL MES	23,572,565.49	17,815,112.10
EFECTIVO Y EQUIVALENTES AL EFECTIVO AL FINAL DEL MES	24,903,973.51	23,572,565.49

 C. DELIA NAVA NAVA	 C. MARIA ANGELES GONZALEZ RODRIGUEZ	 C. DANIEL SANCHEZ LOPEZ
PRESIDENTE MUNICIPAL	TESORERO	ENCARGADO DEL DESPACHO CONTRALORÍA INTE

