


MUNICIPIO: VILLA GUERRERO, 3064


ESTADO ANALITICO DEL ACTIVO

DEL 1 DE ENERO AL 30 DE SEPTIEMBRE DE 2020


| CONCEPTO | SALDO INICIAL TRIMESTRAL | CARGOS DEL TRIMESTRE | ABONOS DEL TRIMESTRE | SALDO FINAL TRIMESTRAL | VARIACION DEL TRIMESTRE |
|--|--------------------------|----------------------|----------------------|------------------------|-------------------------|
| ACTIVO | 5,219,299.05 | 3,532,958.18 | 3,944,219.09 | 4,808,038.14 | (411,260.91) |
| ACTIVO CIRCULANTE | 1,582,363.43 | 3,532,949.18 | 3,849,774.62 | 1,265,537.99 | (316,825.44) |
| Efectivo y Equivalentes | 1,581,903.59 | 3,429,046.01 | 3,745,871.45 | 1,265,078.15 | (316,825.44) |
| Efectivo | 31,133.70 | 0.10 | 613.36 | 30,520.44 | (613.26) |
| Bancos/Tesorería | 1,550,769.89 | 3,429,045.91 | 3,745,258.09 | 1,234,557.71 | (316,212.18) |
| Derechos a recibir efectivo o equivalentes | 459.84 | 103,903.17 | 103,903.17 | 459.84 | 0.00 |
| Deudores Diversos por cobrar a Corto Plazo | 459.84 | 103,903.17 | 103,903.17 | 459.84 | 0.00 |
| ACTIVO NO CIRCULANTE | 3,636,935.62 | 9.00 | 94,444.47 | 3,542,500.15 | (94,435.47) |
| Bienes Inmuebles, Infraestructura y Construcciones en Proceso | 1,603,980.00 | 0.00 | 0.00 | 1,603,980.00 | 0.00 |
| Terrenos | 348,608.00 | 0.00 | 0.00 | 348,608.00 | 0.00 |
| Edificios no Habitacionales | 1,255,372.00 | 0.00 | 0.00 | 1,255,372.00 | 0.00 |
| Bienes Muebles | 3,410,191.29 | 0.00 | 0.00 | 3,410,191.29 | 0.00 |
| Mobiliario y Equipo de Administración | 378,594.49 | 0.00 | 0.00 | 378,594.49 | 0.00 |
| Mobiliario y Equipo Educativo y Recreativo | 9,801.62 | 0.00 | 0.00 | 9,801.62 | 0.00 |
| Equipo e Instrumental Médico y de Laboratorio | 757,727.08 | 0.00 | 0.00 | 757,727.08 | 0.00 |
| Equipo de Transporte | 2,219,176.39 | 0.00 | 0.00 | 2,219,176.39 | 0.00 |
| Maquinaria, otros Equipos y Herramientas | 44,891.71 | 0.00 | 0.00 | 44,891.71 | 0.00 |
| Depreciaciones | (1,380,235.67) | 9.00 | 94,444.47 | (1,474,671.14) | (94,435.47) |
| Depreciación Acumulada de Bienes Inmuebles | (62,768.70) | 0.00 | 6,276.87 | (69,045.57) | (6,276.87) |
| Depreciación Acumulada de Bienes Muebles | (1,317,466.97) | 9.00 | 88,167.60 | (1,405,625.57) | (88,158.60) |
| Activos Diferidos | 3,000.00 | 0.00 | 0.00 | 3,000.00 | 0.00 |
| Otros Activos Diferidos | 3,000.00 | 0.00 | 0.00 | 3,000.00 | 0.00 |



KARINA MAYA NAVA
PRESIDENTA SMDIF



C.D. ANDREA SANCHEZ LOPEZ
DIRECTORA SMDIF



BENE GONZALEZ ACACIO
TESORERO SMDIF

BAJO PROTESTA DE DECIR VERDAD DECLARAMOS QUE LOS ESTADOS FINANCIEROS Y SUS NOTAS,
SON RAZONABLEMENTE CORRECTOS Y SON RESPONSABILIDAD DEL EMISOR