

VILLA GUERRERO, 3064

ESTADO DE FLUJO DE EFECTIVO

DEL 1 DE ENERO AL 30 DE SEPTIEMBRE DE 2020

CONCEPTO	TRIMESTRE ACTUAL	TRIMESTRE ANTERIOR
<b>FLUJOS DE EFECTIVO DE LAS ACTIVIDADES DE OPERACIÓN</b>		
<b>ORIGEN</b>	<b>2,818,851.91</b>	<b>3,568,927.78</b>
Impuestos	0.00	0.00
Cuotas y Aportaciones de Seguridad Social	0.00	0.00
Contribuciones o Aportaciones de Mejoras por Obra Pública	0.00	0.00
Derechos	0.00	0.00
Productos de Tipo Corriente	21,126.00	0.00
Aprovechamientos de Tipo Corriente	111,823.07	61,175.93
Ingresos por Venta de Bienes y Servicios de Organismos Descentralizados	0.00	0.00
Contribuciones no comprendidas en la Ley de Ingresos causadas en ejercicios fiscales	0.00	0.00
Participaciones y Aportaciones	2,788,426.49	3,714,638.78
Transferencias, Asignaciones, Subsidios y Otras Ayudas	0.00	0.00
Ingresos Financieros (Utilidades y Rendimientos)	( 102,523.65)	( 206,886.93)
Otros Origenes de Operacion		
	<b>3,135,677.35</b>	<b>2,806,099.38</b>
<b>APLICACION</b>		
Servicios Personales	2,608,098.40	2,410,668.34
Materiales y Suministros	255,287.00	168,892.80
Servicios Generales	174,585.45	169,105.94
Transferencias, Asignaciones, Subsidios y Otras Ayudas	97,706.50	57,432.30
Participaciones, Aportaciones y Apoyos Federales	0.00	0.00
Deuda Pública	0.00	0.00
Pagos de Adefas	0.00	0.00
Otras Aplicaciones de Operacion	0.00	0.00
<b>FLUJOS NETOS DE EFECTIVO POR ACTIVIDADES DE OPERACIÓN</b>	<b>( 316,825.44)</b>	<b>762,828.40</b>
<b>FLUJOS DE EFECTIVO DE LAS ACTIVIDADES DE INVERSIÓN</b>		

VILLA GUERRERO, 3064

ESTADO DE FLUJO DE EFECTIVO

DEL 1 DE ENERO AL 30 DE SEPTIEMBRE DE 2020




CONCEPTO	TRIMESTRE ACTUAL	TRIMESTRE ANTERIOR
<b>ORIGEN</b>	0.00	0.00
BIENES INMUEBLES, INFRAESTRUCTURA Y CONSTRUCCIONES EN PROCESO		
BIENES MUEBLES	0.00	0.00
OTROS ORIGENES DE INVERSION		
<b>APLIACION</b>	0.00	0.00
BIENES INMUEBLES, INFRAESTRUCTURA Y CONSTRUCCIONES EN PROCESO	0.00	0.00
BIENES MUEBLES	0.00	0.00
OTRAS APLICACIONES DE INVERSION	0.00	0.00
<b>FLUJOS NETOS DE EFECTIVO POR ACTIVIDADES DE INVERSIÓN</b>	0.00	0.00
<b>FLUJOS DE EFECTIVO DE LAS ACTIVIDADES DE FINANCIAMIENTO</b>		
<b>ORIGEN</b>	0.00	0.00
ENDEUDAMIENTO NETO		
INTERNO		
EXTERNO	0.00	0.00
OTROS ORÍGENES DE FINANCIAMIENTO		
<b>APLIACION</b>		
SERVICIOS DE LA DEUDA		
INTERNO		
EXTERNO		
OTRAS APLICACIONES DE FINANCIAMIENTO	0.00	0.00
<b>FLUJOS NETOS DE EFECTIVO POR ACTIVIDADES DE FINANCIAMIENTO</b>		
<b>INCREMENTO / DISMINUCIÓN NETA EN EL EFECTIVO Y EQUIVALENTES AL EFECTIVO</b>	( 316,825.44)	762,828.40

VILLA GUERRERO, 3064

ESTADO DE FLUJO DE EFECTIVO

DEL 1 DE ENERO AL 30 DE SEPTIEMBRE DE 2020

CONCEPTO	TRIMESTRE ACTUAL	TRIMESTRE ANTERIOR
EFFECTIVO Y EQUIVALENTES AL EFECTIVO AL INICIO DEL MES	1,208,503.89	1,589,708.85
EFFECTIVO Y EQUIVALENTES AL EFECTIVO AL FINAL DEL MES	891,678.45	2,352,537.25

		
C. KARINA MAYA NAVA PRESIDENTA SMDIF	C.D. ANDREA SANCHEZ LOPEZ DIRECTORA SMDIF	B.C. RENE GONZALEZ ACACIO TESORERO SMDIF
BAJO PROTESTA DE DECIR VERDAD DECLARAMOS QUE LOS ESTADOS FINANCIEROS Y SUS NOTAS, SON RAZONABLEMENTE CORRECTOS Y SON RESPONSABILIDAD DEL EMISOR		

