

MUNICIPIO: VILLA GUERRERO, 3064

ESTADO DE ACTIVIDADES

DEL 1 DE ENERO AL 30 DE JUNIO DE 2020

CONCEPTO	AL TRIMESTRE ANTERIOR	DEL TRIMESTRE	ACUMULADO
<b>INGRESOS Y OTROS BENEFICIOS</b>			
<b>INGRESOS DE GESTION</b>	<b>201,311.16</b>	<b>61,175.93</b>	<b>262,487.09</b>
Impuestos	0.00	0.00	0.00
Cuotas y Aportaciones de Seguridad Social	0.00	0.00	0.00
Contribuciones de Mejoras	0.00	0.00	0.00
Derechos	0.00	0.00	0.00
Productos	0.00	0.00	0.00
Aprovechamientos	0.00	0.00	0.00
Ingresos por Venta de Bienes y Prestacion de Servicios	201,311.16	61,175.93	262,487.09
<b>PARTICIPACIONES, APORTACIONES, CONVENIOS, INCENTIVOS DERIVADOS DE LA COLABORACION FISCAL, FONDOS DISTINTOS DE APORTACIONES, TRANSFERENCIAS, ASIGNACIONES, SUBSIDIOS Y SUBVENCIONES, Y PENSIONES Y JUBILIACIONES</b>	<b>3,587,131.52</b>	<b>3,714,638.78</b>	<b>7,301,770.30</b>
Participaciones, Aportaciones, Convenios, Incentivos Derivados de la Colaboracion Fiscal y Fondos Distintos de Aportaciones	0.00	0.00	0.00
Transferencias, Asignaciones, Subsidios y Subvenciones, y Pensiones y Jubilaciones	3,587,131.52	3,714,638.78	7,301,770.30
<b>OTROS INGRESOS Y BENEFICIOS</b>	<b>0.00</b>	<b>0.00</b>	<b>0.00</b>
Ingresos Financieros	0.00	0.00	0.00
Incremento por Variacion de Inventarios	0.00	0.00	0.00
Disminucion del Exceso de Estimaciones por Perdida o Deterioro u Obsolescencia	0.00	0.00	0.00
Disminucion del Exceso de Provisiones	0.00	0.00	0.00
Ingresos Derivados de Financiamientos	0.00	0.00	0.00
Otros Ingresos y Beneficios Varios	0.00	0.00	0.00

MUNICIPIO: VILLA GUERRERO, 3064

ESTADO DE ACTIVIDADES

DEL 1 DE ENERO AL 30 DE JUNIO DE 2020

CONCEPTO	AL TRIMESTRE ANTERIOR	DEL TRIMESTRE	ACUMULADO
<b>TOTAL DE INGRESOS Y OTROS BENEFICIOS</b>	<b>3,788,442.68</b>	<b>3,775,814.71</b>	<b>7,564,257.39</b>
<b>GASTOS Y OTRAS PERDIDAS</b>			
<b>Gastos de Funcionamiento</b>	<b>2,960,539.03</b>	<b>3,119,341.74</b>	<b>6,079,880.77</b>
SERVICIOS PERSONALES	2,407,392.68	2,776,263.00	5,183,655.68
MATERIALES Y SUMINISTROS	309,903.13	170,492.80	480,395.93
SERVICIOS GENERALES	243,243.22	172,585.94	415,829.16
<b>Transferencias, Asignaciones, Subsidios y Otras Ayudas</b>	<b>51,262.14</b>	<b>57,432.30</b>	<b>108,694.44</b>
TRANSFERENCIAS INTERNAS Y ASIGNACIONES AL SECTOR PÚBLICO	0.00	0.00	0.00
TRANSFERENCIAS AL RESTO DEL SECTOR PÚBLICO	0.00	0.00	0.00
SUBSIDIOS Y SUBVENCIONES	0.00	0.00	0.00
AYUDAS SOCIALES	51,262.14	57,432.30	108,694.44
PENSIONES Y JUBILACIONES	0.00	0.00	0.00
TRANSFERENCIAS A FIDEICOMISOS, MANDATOS Y OTROS ANÁLOGOS	0.00	0.00	0.00
TRANSFERENCIAS A LA SEGURIDAD SOCIAL	0.00	0.00	0.00
DONATIVOS	0.00	0.00	0.00
TRANSFERENCIAS AL EXTERIOR	0.00	0.00	0.00
<b>Participaciones y aportaciones</b>	<b>0.00</b>	<b>0.00</b>	<b>0.00</b>
PARTICIPACIONES	0.00	0.00	0.00
APORTACIONES	0.00	0.00	0.00
CONVENIOS	0.00	0.00	0.00
<b>Intereses, comisiones y otros gastos de la deuda pública</b>	<b>0.00</b>	<b>0.00</b>	<b>0.00</b>
AMORTIZACIÓN DE LA DEUDA PÚBLICA	0.00	0.00	0.00

MUNICIPIO: VILLA GUERRERO, 3064

ESTADO DE ACTIVIDADES

DEL 1 DE ENERO AL 30 DE JUNIO DE 2020

CONCEPTO	AL TRIMESTRE ANTERIOR	DEL TRIMESTRE	ACUMULADO
INTERESES DE LA DEUDA PÚBLICA	0.00	0.00	0.00
COMISIONES DE LA DEUDA PÚBLICA	0.00	0.00	0.00
GASTOS DE LA DEUDA PÚBLICA	0.00	0.00	0.00
COSTO POR COBERTURAS	0.00	0.00	0.00
APOYOS FINANCIEROS	0.00	0.00	0.00
ADEUDOS DE EJERCICIOS FISCALES ANTERIORES (ADEFAS)	0.00	0.00	0.00
<b>Otros gastos y Pérdidas extraordinarias</b>	<b>94,435.47</b>	<b>94,435.47</b>	<b>188,870.94</b>
Estimaciones, Depreciaciones, Deterioros, Obsolescencia y Amortizaciones	0.00	0.00	0.00
Estimaciones por Pérdida o Deterioro de Activos Circulantes	0.00	0.00	0.00
Estimaciones por Pérdida o Deterioro de Activo no Circulante	0.00	0.00	0.00
Depreciación de Bienes Inmuebles	6,276.87	6,276.87	12,553.74
Depreciación de Infraestructura	0.00	0.00	0.00
Depreciación de Bienes Muebles	88,158.60	88,158.60	176,317.20
Deterioro de los Activos Biológicos	0.00	0.00	0.00
Amortización de Activos Intangibles	0.00	0.00	0.00
Disminución de Bienes por pérdida, obsolescencia y deterioro	0.00	0.00	0.00
Provisiones	0.00	0.00	0.00
Provisiones de Pasivos a Corto Plazo	0.00	0.00	0.00
Provisiones de Pasivos a Largo Plazo	0.00	0.00	0.00
Disminución de Inventarios	0.00	0.00	0.00
Disminución de Inventarios de Mercancías para Venta	0.00	0.00	0.00
Disminución de Inventarios de Mercancías Terminadas	0.00	0.00	0.00
Disminución de Inventarios de Mercancías en Proceso de	0.00	0.00	0.00

MUNICIPIO: VILLA GUERRERO, 3064

ESTADO DE ACTIVIDADES

DEL 1 DE ENERO AL 30 DE JUNIO DE 2020


CONCEPTO	AL TRIMESTRE ANTERIOR	DEL TRIMESTRE	ACUMULADO
Elaboración			
Disminución de Inventarios de Materias Primas, Materiales y Suministros para Producción	0.00	0.00	0.00
Aumento por Insuficiencia de Estimaciones por Pérdida o Deterioro u Obsolescencia	0.00	0.00	0.00
Aumento por Insuficiencia de Estimaciones por Perdida o Deterioro u Obsolescencia	0.00	0.00	0.00
Aumento por Insuficiencia de Provisiones	0.00	0.00	0.00
Aumento por Insuficiencia de Provisiones	0.00	0.00	0.00
Otros Gastos	0.00	0.00	0.00
Gastos de Ejercicios Anteriores	0.00	0.00	0.00
Pérdidas por Responsabilidades	0.00	0.00	0.00
Bonificaciones y Descuentos Otorgados	0.00	0.00	0.00
Diferencias por Tipo de Cambio Negativas	0.00	0.00	0.00
Diferencias de Cotizaciones Negativas en Valores Negociables	0.00	0.00	0.00
Resultado por Posición Monetaria	0.00	0.00	0.00
Pérdidas por Participación Patrimonia	0.00	0.00	0.00
Diferencias por Reestructuración de Deuda Pública Negativas	0.00	0.00	0.00
<b>Inversión Pública</b>	<b>0.00</b>	<b>0.00</b>	<b>0.00</b>
OBRA PÚBLICA EN BIENES DE DOMINIO PÚBLICO	0.00	0.00	0.00
OBRA PÚBLICA EN BIENES PROPIOS	0.00	0.00	0.00
PROYECTOS PRODUCTIVOS Y ACCIONES DE FOMENTO	0.00	0.00	0.00
<b>Bienes Muebles e Intangibles</b>	<b>0.00</b>	<b>0.00</b>	<b>0.00</b>
MOBILIARIO Y EQUIPO DE ADMINISTRACIÓN	0.00	0.00	0.00
MOBILIARIO Y EQUIPO EDUCACIONAL Y RECREATIVO	0.00	0.00	0.00

MUNICIPIO: VILLA GUERRERO, 3064


ESTADO DE ACTIVIDADES

DEL 1 DE ENERO AL 30 DE JUNIO DE 2020


CONCEPTO	AL TRIMESTRE ANTERIOR	DEL TRIMESTRE	ACUMULADO
EQUIPO E INSTRUMENTAL MÉDICO Y DE LABORATORIO	0.00	0.00	0.00
VEHÍCULOS Y EQUIPO DE TRANSPORTE	0.00	0.00	0.00
EQUIPO DE DEFENSA Y SEGURIDAD	0.00	0.00	0.00
MAQUINARIA, OTROS EQUIPOS Y HERRAMIENTAS	0.00	0.00	0.00
ACTIVOS BIOLÓGICOS	0.00	0.00	0.00
BIENES INMUEBLES	0.00	0.00	0.00
ACTIVOS INTANGIBLES	0.00	0.00	0.00
Costo de Ventas	0.00	0.00	0.00
<b>TOTAL DE GASTOS Y OTRAS PERDIDAS</b>	<b>3,106,236.64</b>	<b>3,271,209.51</b>	<b>6,377,446.15</b>
<b>UTILIDAD (O PERDIDA) DEL EJERCICIO</b>	<b>682,206.04</b>	<b>504,605.20</b>	<b>1,186,811.24</b>



KARINA MAYA NAVA  
PRESIDENTA SMDIF



C.D. ANDREA SANCHEZ LOPEZ  
DIRECTORA SMDIF



TESORERO SMDIF

BAJO PROTESTA DE DECIR VERDAD DECLARAMOS QUE LOS ESTADOS FINANCIEROS Y SUS NOTAS,  
SON RAZONABLEMENTE CORRECTOS Y SON RESPONSABILIDAD DEL EMISOR