

VILLA GUERRERO, 3064

ESTADO ANALITICO DE INGRESOS

DEL 1 DE ENERO AL 31 DE MARZO DE 2020

CONCEPTO	ESTIMADO	AMPLIACIONES Y REDUCCIONES	MODIFICADO	DEVENGADO	RECAUDADO	DIFERENCIA
RUBRO DE INGRESOS						
Impuestos	0.00	0.00	0.00	0.00	0.00	0.00
Cuotas y Aportaciones de Seguridad Social	0.00	0.00	0.00	0.00	0.00	0.00
Contribuciones de Mejoras	0.00	0.00	0.00	0.00	0.00	0.00
Derechos	0.00	0.00	0.00	0.00	0.00	0.00
Productos	0.00	0.00	0.00	0.00	0.00	0.00
Aprovechamientos	173,890.00	0.00	173,890.00	0.00	0.00	(173,890.00)
Ingresos por Venta de Bienes y Prestacion de Servicios	945,645.57	0.00	945,645.57	0.00	201,311.16	(744,334.41)
Participaciones, Aportaciones, Convenios, Incentivos Derivados de la Colaboracion Fiscal y Fondos Distintos de Aportaciones	0.00	0.00	0.00	0.00	0.00	0.00
Transferencias, Asignaciones, Subsidios y Subvenciones, y Pensiones y Jubilaciones	14,294,979.83	0.00	14,294,979.83	0.00	3,587,131.52	(10,707,848.31)
Ingresos Financieros	0.00	0.00	0.00	0.00	0.00	0.00
Incremento por Variacion de Inventarios	0.00	0.00	0.00	0.00	0.00	0.00
Disminucion del Exceso de Estimaciones por Perdida o Deterioro u Obsolescencia	0.00	0.00	0.00	0.00	0.00	0.00
Disminucion del Exceso de Provisiones	0.00	0.00	0.00	0.00	0.00	0.00
Ingresos Derivados de Financiamientos	0.00	0.00	0.00	0.00	0.00	0.00
Otros Ingresos y Beneficios Varios	0.00	0.00	0.00	0.00	0.00	0.00
Total :	15,414,515.40	0.00	15,414,515.40	0.00	3,788,442.68	(11,626,072.72)

VILLA GUERRERO, 3064

ESTADO ANALITICO DE INGRESOS




DEL 1 DE ENERO AL 31 DE MARZO DE 2020

CONCEPTO	ESTIMADO	AMPLIACIONES Y REDUCCIONES	MODIFICADO	DEVENGADO	RECAUDADO	DIFERENCIA
POR FUENTE DE FINANCIAMIENTO						
Ingresos del Gobierno	173,890.00	0.00	173,890.00	0.00	0.00	(173,890.00)
Impuestos	0.00	0.00	0.00	0.00	0.00	0.00
Contribuciones de Mejoras	0.00	0.00	0.00	0.00	0.00	0.00
Derechos	0.00	0.00	0.00	0.00	0.00	0.00
Productos	0.00	0.00	0.00	0.00	0.00	0.00
Aprovechamientos	173,890.00	0.00	173,890.00	0.00	0.00	(173,890.00)
Participaciones, Aportaciones, Convenios, Incentivos	0.00	0.00	0.00	0.00	0.00	0.00
Ingresos Financieros	0.00	0.00	0.00	0.00	0.00	0.00
Incremento por Variacion de Inventarios	0.00	0.00	0.00	0.00	0.00	0.00
Disminucion del Exceso de Estimaciones por Perdida o	0.00	0.00	0.00	0.00	0.00	0.00
Disminucion del Exceso de Provisiones	0.00	0.00	0.00	0.00	0.00	0.00
Otros Ingresos y Beneficios Varios	0.00	0.00	0.00	0.00	0.00	0.00
Ingresos de Organismos y Empresas	15,240,625.40	0.00	15,240,625.40	0.00	3,788,442.68	(11,452,182.72)
Cuotas y Aportaciones de Seguridad Social	0.00	0.00	0.00	0.00	0.00	0.00
Ingresos por Venta de Bienes y Prestacion de Servicio	945,645.57	0.00	945,645.57	0.00	201,311.16	(744,334.41)
Transferencias, Asignaciones, Subsidios y Subvencione	14,294,979.83	0.00	14,294,979.83	0.00	3,587,131.52	(10,707,848.31)
Ingresos derivados de Financiamiento	0.00	0.00	0.00	0.00	0.00	0.00
Ingresos Derivados de Financiamientos	0.00	0.00	0.00	0.00	0.00	0.00
Total :	15,414,515.40	0.00	15,414,515.40	0.00	3,788,442.68	(11,626,072.72)

VILLA GUERRERO, 3064

ESTADO ANALITICO DE INGRESOS

DEL 1 DE ENERO AL 31 DE MARZO DE 2020

CONCEPTO	ESTIMADO	AMPLIACIONES Y REDUCCIONES	MODIFICADO	DEVENGADO	RECAUDADO	DIFERENCIA
						
C. KARINA MAYA NAVA PRESIDENTA SMDIF		C.D. ANDREA SANCHEZ LOPEZ DIRECTORA SMDIF			A.C. RENE GONZALEZ ACACIO TESORERO SMDIF	

BAJO PROTESTA DE DECIR VERDAD DECLARAMOS QUE LOS ESTADOS FINANCIEROS Y SUS NOTAS,
SON RAZONABLEMENTE CORRECTOS Y SON RESPONSABILIDAD DEL EMISOR

